

 <b>ALCALDÍA MAYOR DE BOGOTÁ D.C.</b> SECRETARÍA DE SALUD	DESARROLLO Y FORTALECIMIENTO ORGANIZACIONAL DIRECCIÓN PLANEACIÓN INSTITUCIONAL Y CALIDAD SISTEMA DE GESTIÓN CONTROL DOCUMENTAL				
	ACTA DE REUNIÓN				
	Código:	SDS-DFO-FT-001	Versión:	1	
Elaborado por: Alvaro Amado Camacho / Revisado por: Samir Andrés Salazar / Aprobado por: Luz Angela Manquillo Erazo					

**Tema: Visita de acompañamiento en el marco de la estrategia del Grupo de Apoyo y Monitoreo a la Atención- GAMA**

Dependencia (Dirección / Oficina)	Proceso
Subsecretaría de Servicios de Salud y Aseguramiento	Aseguramiento en Salud / Urgencias, Emergencias y Desastres / Inspección, Vigilancia y Control



Objetivo	Fecha: 12/2/2026			
Realizar visita de acompañamiento y fortalecimiento del proceso de referencia y contra referencia de la IPS Fundación Santa Fe de Bogotá como parte de la estrategia GAMA.	Tipo de reunión	Asistencia Técnica:		
		Asesoría ( )	Capacitación ( )	
		Orientación ( )	Acompañamiento ( X )	
		Otro ( X ) Seguimiento		
	Modalidad:	Presencial ( X )	Virtual ( )	Modalidad:
	Lugar: IPS Fundación Santa Fe de Bogotá			
	Hora Inicio: 1:30 pm. Hora Fin: 5:00 pm.			
	Notas por: Magda Mora			
	Próxima Reunión: pendiente por definir			
Quien cita: Aseguramiento de la SDS				

**TEMAS Y COMENTARIOS TRATADOS \***

El día 12 de febrero de 2026, se realiza visita de acompañamiento institucional en el marco de la optimización de servicios de salud a la Fundación Santa Fe de Bogotá, para lo cual recibe la visita la doctora Adriana Urrego – Coordinadora de Habilitación y desde la Secretaría Distrital de Salud Magda Mora. Se explica el objetivo de la visita, el cual es realizar apoyo técnico al seguimiento de la red prestadora de servicios de salud en articulación con las EAPB (Entidades Administradoras de Planes de Beneficios de Salud) en el marco de la gestión integral del riesgo en salud del Modelo Más Bien-Estar. Adicional, a la estrategia se verifica la ocupación para el apoyo en la gestión por lo que también se hace énfasis en incentivar y/o fortalecer la hospitalización extramural domiciliaria (PHD) y la gestión oportuna de los pacientes en los servicios a fin de mantener y afianzar la eficiencia de los servicios.

**CAPACIDAD INSTALADA ADULTOS Y PEDIÁTRICA:** LA IPS cuenta con una capacidad total instalada distribuidas de la siguiente manera:

FUNDACIÓN SANTA FE DE BOGOTÁ CAPACIDAD INSTALADA PEDIATRIA				
Servicio	Capacidad	Ocupación	Porcentaje Ocupación	Observación
Urgencias Pediatría	14	14	100%	Sin sobre ocupación.
Hospitalización Pediatría	28	28	100%	Sin sobre ocupación.
UCI Pediátrica	3	3	100%	Sin sobre ocupación.
UCI Intermedio Pediátrica	3	3	100%	Sin sobre ocupación.
UCI Intermedia Neonatal	11	11	100%	Sin sobre ocupación.
UCI Neonatal	12	12	110%	Sin sobre ocupación.
Quemados Pediatría	3			Sin sobre ocupación.
<b>Total</b>	<b>74</b>	<b>71</b>	<b>96%</b>	Sin sobre ocupación.

 <b>ALCALDÍA MAYOR DE BOGOTÁ D.C.</b> SECRETARÍA DE SALUD	DESARROLLO Y FORTALECIMIENTO ORGANIZACIONAL DIRECCIÓN PLANEACIÓN INSTITUCIONAL Y CALIDAD SISTEMA DE GESTIÓN CONTROL DOCUMENTAL				
	ACTA DE REUNIÓN				
	Código:	SDS-DFO-FT-001	Versión:	1	
Elaborado por: Alvaro Amado Camacho / Revisado por: Samir Andrés Salazar / Aprobado por: Luz Angela Manquillo Erazo					

FUNDACIÓN SANTA FE DE BOGOTÁ CAPACIDAD INSTALADA ADULTOS				
Servicio	Capacidad	Ocupación	Porcentaje Ocupación	Observación
Urgencias Adultos	52	52	100%	Sin sobre ocupación.
Hospitalización Adultos	214	214	100%	Sin sobre ocupación.
UCI Adultos	33	33	100%	Sin sobre ocupación.
UCI Intermedio Adultos	14	14	100%	Sin sobre ocupación.
UCI Quemados Adultos	3	3	100%	Sin sobre ocupación.
<b>Total</b>	<b>316</b>	<b>316</b>	<b>100%</b>	Sin sobre ocupación.

Ocupadas Obstetricia 12 camas 100%

FUNDACIÓN SANTA FE DE BOGOTÁ TOTAL CAPACIDAD INSTALADA				
Servicio	Capacidad	Ocupación	Porcentaje Ocupación	Observación
<b>IPS FSFB TOTAL</b>	<b>390</b>	<b>387</b>	<b>99</b>	Sin sobre ocupación.

\*Ocupación de UCI Adultos al 100 %, con 2 necesidades del servicio de salas de cirugía, con 2 necesidades desde el servicio de hemodinámica

\*Ocupación UCI Pediátrica al 100% con 1 necesidad interna del servicio

\*Ocupación de Unidades Neonatales 94 %

\* 1 aceptaciones en red externa desde el servicio de urgencias en el momento.



La IPS informa para el día de hoy se encuentran 35 pacientes en proceso de remisión de los cuales 15 se encuentran en servicio de urgencias y 20 en servicio de hospitalización. A continuación, se relacionan los pacientes que se encuentran en proceso de remisión por más de 24 horas:

• **Número de pacientes en remisión integral pendientes por más de 24 horas:**

La IPS reporta 21 casos con remisiones pendientes por más de 24 horas, de los cuales 8 casos se encuentran en urgencias y 13 en hospitalización. Del total de esas remisiones 20 obedecen a no convenio, 1 por servicio no ofertado.


**Tabla 1 Pacientes pendientes de cama hospitalaria o remisión con más de 24 horas**

N°	FECHA DE INICIO DE LA REMISIÓN	DOCUMENTO	NOMBRE DEL PACIENTE	EPS	DIAGNOSTICO	SERVICIO TRATANTE
1	4/02/2026	CC 52910757	DIANA MILENA CUELLAR SANCHEZ	EPS FAMISANAR SAS	1. DOLOR ABDOMINAL CRONICO ONCOLOGICO AGUDIZADO 1.2 ADENOCARCINOMA GASTRICO EN CELULAS EN ANILLO DE SELLO 1.3 CARCINOMATOSIS PERITONEAL 2. DOLOR LUMBAR 3. DORSALGIA CRONICA 4. HIPERKALEMIA LEVE RESUELTA	CUIDADOS PALIATIVOS

 <p><b>ALCALDÍA MAYOR DE BOGOTÁ D.C.</b> SECRETARÍA DE SALUD</p>	<p>DESARROLLO Y FORTALECIMIENTO ORGANIZACIONAL DIRECCIÓN PLANEACIÓN INSTITUCIONAL Y CALIDAD SISTEMA DE GESTIÓN CONTROL DOCUMENTAL</p>				
	<p>ACTA DE REUNIÓN</p>				
	Código:	SDS-DFO-FT-001	Versión:	1	



Elaborado por: Alvaro Amado Camacho / Revisado por: Samir Andrés Salazar / Aprobado por: Luz Angela Manquillo Erazo

2	7/02/2026	CC 3243726	ANIBAL HERNANDEZ BUSTOS	EPS FAMISANAR SAS	1. ALZHEIMER 1.1 EPISODIO DE AGITACION PSICOMOTORA	PSIQUIATRIA / UNIDAD DE SALUD MENTAL
3	9/02/2026	CC17112988	DARIO MORALES MENESES	COMPENSAR E.P.S.	<p>1. SINDROME FEBRIL EN ESTUDIO</p> <p>1. 1 ANTECEDENTE DE SINDROME FEBRIL DE ETIOLOGÍA MIXTA: TEJIDOS BLANDOS, URINARIO Y RESPIRATORIO</p> <ul style="list-style-type: none"> <li>- INFECCION DE VIAS URINARIAS</li> <li>- NEUMONIA ADQU IRIDA EN LA COMUNIDAD CURB65: 2 PUNTOS</li> <li>- COLECCIÓN POSTERIO-MEDIAL DE MUSLO IZQUIERDO</li> </ul> <p>2. POP DRENAJE DE COLL ECCION EN TEJIDOS BLANDOS 24/11/2025</p> <p>2.1 INFECCION DE TEJIDOS BLANDOS, SOFA SCORE 3 PUNTOS : S AUREUS METICILINO RESISISTE NTE</p> <p>2.2 ANTECEDENTE LAVADO + DESBRIDAMIENTO + SECUESTRECTOMÍA Y OSTEOTOMÍA DE ISQUION IZQUIERDO 01/03/2024</p> <p>3. EPISODIO DE INF ECCIÓN DE VÍAS URINARIAS COMPLICADA POR ENTEROBACTER AEROGENES Y E. COLI BLEE MAYO 2025. (TRATAMIENTO CON MEROPENEM).</p> <p>4. VEJIGA NEUROGÉNICA</p> <p>4.1 USUARIO DE CATETERISMOS VESICALES INTERMITENTES</p> <p>5 PARAPARESIA SECUELAR POST-TRAUMA RAQUIMEDULAR 1975</p> <p>6. HI PERTENSIÓN ARTERIAL</p> <p>7. DIABETES MELLITUS TIPO 2</p> <p>8. BLOQUEO AURICULOVENTRICULAR COMPLETO + USUARIO DE MARCAPASO (03/2024)</p> <p>9. ANTECEDENTE DE STATUS CONVULSIVO ASOCIADO A MEDICAMENTOS : CARBAPENÉMICOS QUINOLONAS Y CEFEPIME</p>	GERIATRIA/ MEDICINA INTERNA
4	9/02/2026	CC 1018466987	KAREN HAIDITH MOSQUERA VILLAMIL	EPS Y MED. PREPAGA SURAMERICANA SA- EPS	<p>SINDROME EMETICO</p> <p>1. ADENOCARCINOMA MODERADAMENTE DIFERENCIADO DE VESÍCULA BILIAR T3NXM0 TIPO PANCREATOBILOIAR 40% CELUAS EN ANILLO Y COMPROMISO CON DUCTO HEPÁTICO, COLÉDOCO, ESTÓMAGO, DUODENO, MESOCOLON TRASNSVERSO, CABEZA PANCREAS, VENA MESENTÉRICA SUPERIOR Y PORTA</p> <p>2. ESTENOSIS A NIVEL DE PILORO CON STENT DUODENAL</p> <p>3. TROMBOISIS BULBO YUGULAR IZQUIERDO ANTICOAGULADA CON APIXABAN</p> <p>4. HIPERTENSIÓN INTRACRANEANA SINTOMATICA DE ETIOLOGIA M ULTIFACTORIAL- CITOLOGIA SOSPECHA DE MALIGNIDAD DEL LCR 02/12/2025 NO CANDIDATA A DERIVACIÓN VENTRÍCULO-PERITONEAL</p>	CUIDADO PALIATIVO / ONCOLOGÍA

 <b>ALCALDÍA MAYOR DE BOGOTÁ D.C.</b> SECRETARÍA DE SALUD	DESARROLLO Y FORTALECIMIENTO ORGANIZACIONAL DIRECCIÓN PLANEACIÓN INSTITUCIONAL Y CALIDAD SISTEMA DE GESTIÓN CONTROL DOCUMENTAL				
	ACTA DE REUNIÓN				
	Código:	SDS-DFO-FT-001	Versión:	1	



Elaborado por: Alvaro Amado Camacho / Revisado por: Samir Andrés Salazar / Aprobado por: Luz Angela Manquillo Erazo

5	9/02/2026	TI 1069305404	TANIA DAYANA CARRANZA TACUE	COMPENSAR E.P.S.	HEPATITIS AUTOINMUNE TIPO 1 (DIAGNOSTICO 10/2024 FCI) * ANAS Y ASMA POSITIVO * HIPERGAMAGLBULINEMIA * BIOSPSIA HEPÁTICA 2024 COMPATIBLE FIBROSIS 3/6 - HEPATITIS CRONICA DESCOMPENSADA * COLESTASIS SIN COAGULOPATIA - SINDROME FEBRIL AGUDO SECUNDARIO - INFECCION RESPIRATORIA AGUDA EN MANEJO - EVAT 0 - DIAGNÓSTICO NUTRICIONAL EUTROFICA	PEDIATRIA
6	10/02/2026	CC 41500273	FANNY GOMEZ DE GOMEZ	EPS SANITAS-EN INTERVENCION MEDIDA PROTE	1. INFECCION DE VIAS URINARIAS 2. MIELLITIS TRANSVERSA 3. INCONTINENCIA URINARIA 4.. DIABETES MELLITUS 5. HIPOTIROIDISMO 6. HIPERTENSION ARTERIAL	MEDICINA INTERNA
7	10/02/2026	CC 51689047	MARIA TATIANA GOMEZ OBANDO	EPS FAMISANAR SAS	1. DISNEA EN ESTUDIO 1.1 SOSPECHA DE INFECCION RESPIRATORIA. 2. DIABETES MELLITUS	NEUMOLOGIA - MEDICINA INTERNA
8	11/02/2026	CC26920	PEDRO MIGUEL ACOSTA CARRILLO	SALUD TOTAL - E.P.S- S.A	1. ENFERMEDAD ARTERIAL PERIFERICA CRONICA 1.1 ULCERA EN MALEOLO DERECHO 1.2 CELULITIS	GERIATRIA/ MEDICINA INTERNA
9	22/01/2026	CC 28678188	MELIDA PULIDO	EPS FAMISANAR SAS	1. POSTOPERATORIO INMEDIATO 11/02/26 COLECTOMIA PARCIAL, LISIS DE ADHERENCIAS, LAVADO PERITONEAL PPLASTIA DE PARED ABDOMINAL 1.1 POSTOPERATORIO 12/01/2026 DE LAVADO PERITONEAL Y CIERRE DE PARED ABDOMINAL DEFINITIVO (H CLINICA SAN RAFAEL) 1.2 POSTOPERATORIO 03/01/2026 DRENAJE DE COLECCION INTRABDIOMINAL + LIBERACION DE ADHERENCIAS + REMODELACION DE COLOSTOMIA (H. CLINICA SAN RAFAEL) 1.3 POSTOPERATORIO 27/12/2025 SIGMOIDECTOMIA RADICAL + COLOSTOMIA VIA ABIERTA (H. CLINICA SAN RAFAEL) 2. HEMORRAGIA UTERINA ANORMAL RESUELTA 2.1 ENGROSAMIENTO ENDOMETRIAL - DESCARTADA NEOPLASIA 2.2 SINDROME ANEMICO SECUNDARIO TRANSFUNDIDO COMORBILIDADES: - HIPERTENSION ARTERIAL - OSTEOPOROSIS - HIPOTIROIDISMO - ENFERMEDAD CORONARIA CON REVASCULARIZACION EN 2023	CIRUGIA GENERAL- UCI
10	21/01/2026	CC 395351	JULIO ROBERTO ALBA PULIDO	NUEVA EPS S.A	1. CHOQUE SEPTICO DE ORIGEN ABDOMINAL 1.1 POP 22/01/2026 HEMICOLECTO MIA DERECH A LAPARSCOPIA, LISIS DE ADHENREICAS POR LAPAROSCOPIA, LINFADENECTOMIA POR	MEDICINA INTERNA -GERIATRÍA

 <p><b>ALCALDÍA MAYOR DE BOGOTÁ D.C.</b> SECRETARÍA DE SALUD</p>	<p>DESARROLLO Y FORTALECIMIENTO ORGANIZACIONAL DIRECCIÓN PLANEACIÓN INSTITUCIONAL Y CALIDAD SISTEMA DE GESTIÓN CONTROL DOCUMENTAL</p>				
	<p>ACTA DE REUNIÓN</p>				
	Código:	SDS-DFO-FT-001	Versión:	1	

Elaborado por: Alvaro Amado Camacho / Revisado por: Samir Andrés Salazar / Aprobado por: Luz Angela Manquillo Erazo



					<p>LAPAROSCOPIA, LAVADO PERITONEAL AABIERTO, COLOCACIÓN DE DISPOSITIVO DE PRESIÓN NEGATIVA.</p> <p>1.2 PERITONITIS FECAL DE CUATRO CUADRANTES</p> <p>1.3 OBSTRUCCION INTESTINAL SECUNDARIO A TUMOR DE CIEGO</p> <p>2. DIABETES MELLITUS TIPO 2</p> <p>3. HIPOACUSIA SENSORIAL BILATERAL</p>	
11	23/01/2026	CC 37925423	MERCEDES QUINTERO	NUEVA EPS S.A	<p>1. TRAUMA DE CRANEO MODERADO A SEVERO (23-01-2026)</p> <p>1.1. HEMORRAGIA SUBARACNOIDEA TRAUMATICA GREENE 4A.</p> <p>1.2. HEMATOMA SUBDURAL LAMINAR DERECHO</p> <p>1.3. HERIDA DE CUERO CABELLUDO</p> <p>1.4. SINDROME DE HIPERTENSIÓN ENDOCRANEANA/EDEMA CEREBRAL DIFUSO</p> <p>2. LARINGITIS PURULENTA</p>	NEUROCIRUGIA - GERIATRIA
12	28/01/2026	CC 52243350	MARIBEL RACHEN BUITRAGO	EPS FAMISANAR SAS	<p>1. ATAQUE CEREBROVASCULAR EN TERRITORIO DE LA CEREBRAL MEDIA DERECHA (M2 PROXIMAL) NIHSS DE 15 PUNTOS, RANKIN 0</p> <p>1.1 TROMBECTOMIA MECÁNICA TICI 2C DEL 28/01/26</p> <p>2. FIBRILACIÓN AURICULAR PAROXISTICA CHA2DS2VA 3 PUNTOS HASBLED 2 PUNTOS</p> <p>3. FORAMEN OVAL PERMEABLE</p>	NEUROLOGIA - UCI
13	29/01/2026 0:00	CC 79946108	MAURICIO JAVIER KRAUSZ RESTREPO	EPS FAMISANAR SAS	<p>1. CHOQUE SÉPTICO RESUELTO DE FOCO PULMONAR NEWS 2 SCORE 5 EN MANEJO</p> <p>2. NEUMONÍA ADQUIRIDA EN COMUNIDAD, CURB 65 1 PUNTOS, PSI 88 PUNTOS, CLASE III</p> <p>2.</p> <p>1 BACTERIEMIA SECUNDARIA POR S PNEUMONIAE EN MANEJO</p> <p>3. INSUFICIENCIA RESPIRATORIA MIXTA</p> <p>4. INFECCIÓN POR VIRUS DE LA INMUNODEFICIENCIA HUMANA (DIAGNOSTICO 2013)</p> <p>4.1 CARGA VIRAL INDETECTABLE, RECUENTO DE CD4 1800 (2025)</p> <p>5. COMPLICACIONES ASOCIADAS A RETROVIRUS</p> <p>5.1 ANTECEDENTE DE INFECCIÓN POR P. JIROVECII 2013</p> <p>5.2 SARCOMA DE KAPOSI EN PIEL TRATADO CON QUIMIOTERAPIA</p> <p>5.3 SÍFILIS LATENTE TRATADA</p> <p>5.4 COINFECCIÓN DE HEPATITIS C</p> <p>6. ENFERMEDAD RENAL CRÓNICA 3A</p>	NEUMOLOGIA / MEDICINA INTERNA - UCI
14	20/01/2026	C 24757978	FLOR MARINA MUÑOZ MONTES	NUEVA EPS S.A	<p>0, POP 30/01/26 RENDEZVOUS : ACCESO TRANSPAR IETOHEPÁTICO: INSERCIÓN DE STENT BILIAR QUE FRANQUEA GRAN ZONA DE ESTENOSIS DISTAL (DILATACIÓN POR INTERVENCIONISTA) + DRENAJE DE BILIS PURULENTA + INSERCIÓN DE CATETER PERCUTÁNEO</p> <p>0,1 CONDUCTO PANCREÁTICO QUE DRENA EN QUISTE DEL COLÉDOCO</p> <p>1. QUISTE DEL C OLEDOCO TIPO 1C</p>	CIRUGÍA GENERAL

 <p><b>ALCALDÍA MAYOR DE BOGOTÁ D.C.</b> SECRETARÍA DE SALUD</p>	<p>DESARROLLO Y FORTALECIMIENTO ORGANIZACIONAL DIRECCIÓN PLANEACIÓN INSTITUCIONAL Y CALIDAD SISTEMA DE GESTIÓN CONTROL DOCUMENTAL</p>				
	<p>ACTA DE REUNIÓN</p>				
	Código:	SDS-DFO-FT-001	Versión:	1	

Elaborado por: Alvaro Amado Camacho / Revisado por: Samir Andrés Salazar / Aprobado por: Luz Angela Manquillo Erazo


					<p>1.1 COLEDOCLITIASIS EN EL COLEDOCO</p> <ul style="list-style-type: none"> <li>- PACREATITIS AGUDA DE ORIGEN BILIAR LEVE MARSHALL 1; BISAP 1; APACHE II DE 5 PUNTOS RESUELTA</li> </ul> <p>2. DILATACION DE LA VIA BILIAR INTRAHEPATICA</p> <p>3. ANTECEDENTE DE FISTULA ENTEROATMOSFÉRICA Y ABDOMEN CATASTROFICO</p> <p>3.1 RESECCION SEGMENTO DE INTESTINO DELGADO CON FISTULA Y ENTEROTOMIA + ANASTOMOSIS Y UNO-TRANSVERSO TERMINO TERMINAL + LAVADO PERITONEAL + CIERRE DE PARED ABDOMINAL 02/08/2025</p> <p>3.2 LAVADO DE HERIDA + COLOCACION DE SISTEMA DE PRESION NEGATIVA EN HERIDA DE LAPAROTOMIA 25/08/2025</p>	
15	30/01/2026	CC 11334849	EFRAIN BARON ESPEJO	NUEVA EPS S.A	<p>1.DERRAME PLEURAL IZQUIERDO EN ESTUDIO</p> <p>1.1 EXUDADO LINFOCÍTICO</p> <p>1.1 ADENOPATÍAS PREVASCULARES Y PERICÁRDICAS FRÉNICAS IZQUIERDAS SOSPECHOSAS</p> <p>1.2 HIDRONEUMOTÓRAX IZQUIERDO</p>	NEUMOLOGIA / MEDICINA INTERNA
16	6/02/2026	CC 19219607	ELEN WILSON SEGURA MEDINA	EPS FAMISANAR SAS	<p>1. CHOQUE OBSTRUCTIVO RESUELTO</p> <p>1.1. TAPONAMIENTO CARDÍACO SECUNDARIO A PATOLOGÍA ONCOLÓGICA</p> <p>1.2 PERICARDIOCENTESIS 06/02/2026 - DRENAJE DE 400 CC LÍQUIDO HEMÁTICO</p> <p>2. CARCINOMA DE PULMÓN ESTADIO IV</p> <p>3. SANGRADO DIGESTIVO BAJO (SONDA DIGESTIVA)</p> <p>4. FIBRILACIÓN AURICULAR DE RESPUESTA VENTRICULAR NO CONTROLADA</p>	CARDIOLOGIA
17	7/02/2026	CC 41359355	MARIA TERESA LOPEZ DE BAYONA	COMPENSAR PLAN COMPLEMENTARIO	<p>1. CHOQUE SEPTICO, SOFA DE 9 PUNTOS EN RESOLUCION</p> <ul style="list-style-type: none"> <li>- POSTOPERATORIO 30/01/2026 LAVADO QUIRURGICO Y CIERRE DE PARED ABDOMINAL</li> <li>- POSTOPERATORIO LISIS DE ADHERENCIAS PERITONEAL VÍA ABIERTA, LAVADO PERITONEAL, RESECCIÓN DE INTESTINO DELGADO, ANASTOMOSIS DE INTESTINO DELGADO A INTESTINO DELGADO, COLOCACIÓN DE SISTEMA DE PRESIÓN NEGATIVA</li> <li>- POP 19/01/2026 LAVADO PERITONEAL MÁS VAC: PERITONITIS RESIDUAL ABDOMEN EN MONOBLOQUE DRENAJE DE COLECCIÓN INTERASAS</li> <li>- POP 06/01/2026 RESECCIÓN DE ANASTOMOSIS + DRENAJE DE PERITONITIS + LAVADO PERITONEAL + COLOSTOMIA VIA ABIERTA</li> <li>- POP 02/01/2026 SIGOMIDECTOMIA + ANASTOMOSIS COLRECTAL POR LAPAROSCOPIA</li> <li>- POP DEVOLVULACION POR COLONOSCOPIA 28/12/2025</li> <li>- VOLVULOS DEL COLON SIGMOIDES</li> </ul>	MEDICINA INTERNA - PSIQUIATRIA-SOPORTE METABOLICO NUTRICIONAL



 <p><b>ALCALDÍA MAYOR DE BOGOTÁ D.C.</b> SECRETARÍA DE SALUD</p>	<p>DESARROLLO Y FORTALECIMIENTO ORGANIZACIONAL DIRECCIÓN PLANEACIÓN INSTITUCIONAL Y CALIDAD SISTEMA DE GESTIÓN CONTROL DOCUMENTAL</p>				
	<p>ACTA DE REUNIÓN</p>				
	Código:	SDS-DFO-FT-001	Versión:	1	

Elaborado por: Alvaro Amado Camacho / Revisado por: Samir Andrés Salazar / Aprobado por: Luz Angela Manquillo Erazo

					- MEGACOLON CRONICO ADQUIRIDO	
18	7/02/2026	CC 41320817	FLOR MARIA MOSQUERA	CAPITAL SALUD EPS SAS	1. ATAQUE CEREBROVASCULAR ISQUÉMICO AGUDO DE ARTERIA CEREBRAL MEDIA IZQUIERDA 1.1 NATIONAL INSTITUTES OF HEALTH STROKE SCALE DE INGRESO 15 PUTNOS 1.1 ETIOLOGÍA EN ESTUDIO 2.1 POSTOPERATORIO DE TROMBECTOMIA MECÁNICA TICI 2A + ANGIOPLASTIA CON STENT 07/02/26 2.2 COMPLICACIÓN: DISECCIÓN Y SANGRADO INTRACRANEAL INTRAOPERATORIO 3. HIPERTENSION ARTERIAL 4. PREDIABETES 5. ENFERMEDAD RENAL CRONICA ESTADIO DESCONOCIDO	NEUROLOGIA - UCI
19	9/02/2026 0:00	RC1150190958	EMILIANO HURTADO CASTIBLANCO	COMPENSAR E.P.S.	FALLA RESPIRATORIA INTERVENIDA CON VENTILACIÓN NO INVASIVA CON CANULA RAM 08/02/2026 - BRONQUIOLITIS AGUDA CON WOOD DOWNES FERRES 7 - INFECCION POR VIRUS SINCITAL RESPIRATORIO - SOSPECHA DE ALERGIA A LA PROTEÍNA DE LECHE DE VACA - DIAGNOSTICOS NUTRICIONAL: EUTROFICO - PIM 3: 0.5%	PEDIATRIA- UCI
20	9/02/2026 0:00	CC 41560102	LUZ MARINA SANCHEZ DE CORTES	NUEVA EPS S.A	1.POSTOPERATORIO 09/02/2026 DRENAJE DE HEMATOMA INTRACEREBRAL MAS LOBECTOMIA TEMPORAL IZQUIERDA POR CRANEOTOMIA PTERIONAL IZQUIERDA 1.1 HEMATOMA INTRACEREBRAL TEMPORAL IZQUIERDO 1.2 HEMATOMA SUBDURAL PARIETAL IZQUIERDO CON EXTENSIÓN AL TENTORIO 1.3 HEMORRAGIA SUBARACNOIDEA EL LÓBULO OCCIPITAL Y TEMPORAL DEL MISMO SIN DESVIACIÓN DE LA LÍNEA MEDIA 1.4 HEMATOMA EN EL GIRO TEMPORAL MEDIO E INFERIOR IZQUIERDO, Y CONTUSIÓN CEREBELOSA IZQUIERDA 1.5 TRAUMA CRANEOENCEFALAICO MODERADO - SEVERO 2. ENFERMEDAD DIARRÉICA CRÓNICA - ANTECEDENTE DE ENFERMEDAD CELIACA 2.1 DE SHIDRATACIÓN SEVERA - ACIDOSIS METABÓLICA EN MANEJO 2.2 LESIÓN RENAL AGUDA KDIGO 3 3. FRACTURA DE CLAVÍCULA DERECHA	NEUROCIRUGIA - UCI 1/2
21	10/02/2026	CC 53107620	KARELIS MARENA SOTO MACHADO	EPS FAMISANAR SAS	1. INTENTO AUTOLITICO - INTOXICACION VOLUNTARIA POR SALICILATOS 1.1 TRASTORNO BIPOLAR TIPO I - EPISODIO DEPRESIVO GRAVE SIN SÍNTOMAS PSICÓTICOS.	PSIQUIATRIA / MEDICINA INTERNA UCI 1/2

 <b>ALCALDÍA MAYOR DE BOGOTÁ D.C.</b> SECRETARÍA DE SALUD	DESARROLLO Y FORTALECIMIENTO ORGANIZACIONAL DIRECCIÓN PLANEACIÓN INSTITUCIONAL Y CALIDAD SISTEMA DE GESTIÓN CONTROL DOCUMENTAL				
	ACTA DE REUNIÓN				
	Código:	SDS-DFO-FT-001	Versión:	1	
Elaborado por: Alvaro Amado Camacho / Revisado por: Samir Andrés Salazar / Aprobado por: Luz Angela Manquillo Erazo					

## Número de pacientes pendientes de PHD

Se reportaron en gestión 3 PHD relacionados a continuación:

**Tabla 2. Pacientes pendientes de PHD**

N°	FECHA INICIO DE TRAMITE	DOCUMENTO	NOMBRES PACIENTE	EPS	DIAGNOSTICO	SERVICIO SOLICITADO
1	14/01/2026	65734722	LILIA ISABEL RAMIREZ PEREZ	ENTIDAD PROMOTORA DE SALUD SANITAS S.A.	SEPTICEMIA DEBIDA A CANDIDA	PHD CRONICO
2	9/02/2026	52.739.895	GUAYACAN DAZA CAROL LORENA	COMPENSAR PAC	HISTOPLASMOSIS, NO ESPECIFICADA	PHD AGUDO
3	9/02/2026	20.951.509	PERALTA BERMUDEZ LEONOR	COMPENSAR E.P.S.	OTRAS CIRROSIS DEL HIGADO Y LAS NO ESPECIFICADAS	PHD AGUDO

## Número de pacientes pendientes de Oxígeno Domiciliario

Se evidencia gestión de 2 oxígenos domiciliarios pendientes, relacionados a continuación:

**Tabla 3. Pacientes pendientes de Oxígeno Domiciliario**

N°	FECHA DE SOLICITUD	NOMBRE DEL PACIENTE	CEDULA	EPS	PENDIENTE
1	7/02/2026	EMMA RANDIAL LOPEZ	26026110044020	NUEVA EPS S.A.	PENDIENTE RESPUESTA
2	8/02/2026	ESTEBAN GARAY VERA	1000271394	ENTIDAD PROMOTORA DE SALUD SANITAS S.A.	PENDIENTE RESPUESTA

**Morbilidad Materna Extrema-MME:** la IPS reporta 3 morbilidades maternas extremas para el día de hoy, con diagnóstico de preeclamsia severa y trastorno hipertensivo.

No se reportan camillas de ambulancia retenidas.

### Tramites efectivos:

Remisiones resueltas: 16

PHD efectivos: 0

Oxígenos efectivos: 0

Los tramites efectivos registrados corresponden al seguimiento de casos gestionados en el transcurso de la visita anterior y la del día de hoy.

Durante la visita no es posible realizar recorrido por la IPS debido a políticas institucionales y protección de la privacidad de los pacientes, no obstante, informando que no se presentan novedades en la institución respecto a los pacientes, medicamentos e insumos, así también se están prestación de los servicios con normalidad y sin novedades.

Se da por terminada la visita de acompañamiento recordándole al personal, que ante la presencia de casos especiales que requieran apoyo por parte de la estrategia GAMA, nos encontramos en permanente disponibilidad y constante comunicación.

**COMPROMISOS\***

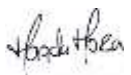



 <b>ALCALDÍA MAYOR DE BOGOTÁ D.C.</b> SECRETARÍA DE SALUD	DESARROLLO Y FORTALECIMIENTO ORGANIZACIONAL DIRECCIÓN PLANEACIÓN INSTITUCIONAL Y CALIDAD SISTEMA DE GESTIÓN CONTROL DOCUMENTAL				
	ACTA DE REUNIÓN				
	Código:	SDS-DFO-FT-001	Versión:	1	

Elaborado por: Alvaro Amado Camacho / Revisado por: Samir Andrés Salazar / Aprobado por: Luz Angela Manquillo Erazo

ACCIÓN	RESPONSABLE	FECHA
Verificación y captación de casos que puedan ser candidatos para PHD	Fundación Santa Fe de Bogotá	Permanente
Gestión de tramites prioritarios	Equipo GAMA	A demanda

<b>REVISIÓN Y APROBACIÓN DEL ACTA</b>
---------------------------------------

No	NOMBRES Y APELLIDOS	CORREO	TELÉFONO	DIRECCIÓN/ OFICINA/ ENTIDAD	FIRMA
1	Magda Mora	magda.morasepulveda2@gmail.com	3105771557	SDS- IVC	
2	Adriana Urrego	adriana.urrego@fsfb.org.co	3134167973	FSFB	
3					
4					
5					
6					
7					
8					
9					
10					

#### ASISTENTES

##### Anexo listado de asistencia SDS-DFO-FT-004.

Nota: Cuando la asistencia es igual o superior a 10 personas, se debe hacer uso del formato Listado de asistencia a reuniones SDS-DFO-FT-004, según lo establecido en el lineamiento de Actas de Reunión.

Evaluación y cierre de la reunión		
¿Se logró el objetivo?		Observaciones (si aplica)
Si ( X )	No ( )	NINGUNA

\* Se podrán incluir o eliminar filas de acuerdo con el requerimiento.